

FIȘA DISCIPLINEI¹

1. Date despre program

1.1 Instituția de învățământ superior	UNIVERSITATEA POLITEHNICA TIMIȘOARA
1.2 Facultatea ² / Departamentul ³	INGINERIE HUNEDOARA / INGINERIE ȘI MANAGEMENT
1.3 Catedra	—
1.4 Domeniul de studii (denumire/cod ⁴)	INGINERIE ȘI MANAGEMENT / 230
1.5 Ciclul de studii	LICENȚĂ
1.6 Programul de studii (denumire/cod/calificarea)	INGINERIE ECONOMICĂ ÎN DOMENIUL MECANIC / 20 / INGINER

2. Date despre disciplină

2.1 Denumirea disciplinei/Categoria formativă ⁵	ORGANE DE MAȘINI / DS						
2.2 Titularul activităților de curs	Șef lucrări dr. ing. MIKLOS IMRE ZSOLT						
2.3 Titularul activităților aplicative ⁶	Șef lucrări dr. ing. MIKLOS IMRE ZSOLT						
2.4 Anul de studii ⁷	III	2.5 Semestrul	I	2.6 Tipul de evaluare	E	2.7 Regimul disciplinei ⁸	DO

3. Timp total estimat - ore pe semestru: activități didactice directe (asistate integral sau asistate parțial) și activități de pregătire individuală (neasistate)⁹

3.1 Număr de ore asistate integral/săptămână	4,5 , format din:	3.2 ore curs	2,5	3.3 ore seminar/laborator/proiect	2
3.1* Număr total de ore asistate integral/sem.	63 , format din:	3.2* ore curs	35	3.3* ore seminar/laborator/proiect	28
3.4 Număr de ore asistate parțial/săptămână	, format din:	3.5 ore practică		3.6 ore elaborare proiect de diplomă	
3.4* Număr total de ore asistate parțial/semestru	, format din:	3.5* ore practică		3.6* ore elaborare proiect de diplomă	
3.7 Număr de ore activități neasistate/săptămână	4,43 , format din:	ore documentare suplimentară în bibliotecă, pe platformele electronice de specialitate și pe teren			1
		ore studiu individual după manual, suport de curs, bibliografie și notițe			2
		ore pregătire seminarii/laboratoare, elaborare teme de casă și referate, portofolii și eseuri			1,43
3.7* Număr total de ore activități neasistate/semestru	62 , format din:	ore documentare suplimentară în bibliotecă, pe platformele electronice de specialitate și pe teren			14
		ore studiu individual după manual, suport de curs, bibliografie și notițe			28
		ore pregătire seminarii/laboratoare, elaborare teme de casă și referate, portofolii și eseuri			20
3.8 Total ore/săptămână ¹⁰	8,93				
3.8* Total ore/semestru	125				
3.9 Număr de credite	5				

4. Precondiții (acolo unde este cazul)

4.1 de curriculum	<ul style="list-style-type: none"> Fundamente de mecanică, Desen tehnic și Infografică, Rezistența materialelor, Mecanisme și organe de mașini
4.2 de competențe	<ul style="list-style-type: none"> Cunoștințe generale – utilizarea calculatoarelor, abilități și competențe în utilizarea pachetelor MS Office și Autodesk Inventor

¹ Formularul corespunde Fișei Disciplinei promovată prin OMECTS 5703/18.12.2011 și cerințelor Standardelor specifice ARACIS valabile începând cu 01.10.2017.

² Se înscrie numele facultății care gestionează programul de studii căruia îi aparține disciplina.

³ Se înscrie numele departamentului căruia i-a fost încredințată susținerea disciplinei și de care aparține titularul cursului.

⁴ Se înscrie codul prevăzut în HG nr.140/16.03.2017 sau în HG similare actualizate anual.

⁵ Disciplina se încadrează potrivit planului de învățământ în una dintre următoarele categorii formative: disciplină fundamentală (DF), disciplină de domeniu (DD), disciplină de specialitate (DS) sau disciplina complementară (DC).

⁶ Prin activități aplicative se înțeleg activitățile de: seminar (S) / laborator (L) / proiect (P) / practică (Pr).

⁷ Anul de studii în care este prevăzută disciplina în planul de învățământ.

⁸ Disciplina poate avea unul din următoarele regimuri: disciplină impusă (DI), disciplină opțională (DO) sau disciplină facultativă (Df).

⁹ Numărul de ore de la rubricile 3.1*, 3.2*,...,3.8* se obțin prin înmulțirea cu 14 (săptămâni) a numărului de ore din rubricile 3.1, 3.2,...., 3.8. Informațiile din rubricile 3.1, 3.4 și 3.7 sunt chei de verificare folosite de ARACIS sub forma: (3.1)+(3.4) ≥ 28 ore/săpt. și (3.8) ≤ 40 ore/săpt.

¹⁰ Numărul total de ore / săptămână se obține prin însumarea numărului de ore de la punctele 3.1, 3.4 și 3.7.

5. Condiții (acolo unde este cazul)

5.1 de desfășurare a cursului	<ul style="list-style-type: none"> • Amfiteatru cu videoproiector și tablă de scris; calculator; conexiune la rețea internet
5.2 de desfășurare a activităților practice	<ul style="list-style-type: none"> • Laborator Organe de mașini cu standuri specifice pentru lucrările de laborator; Sală de activități aplicative (laborator, proiect) cu; calculatoare cu conexiune la rețea internet; videoproiector și tablă interactivă; soft dedicat cu licență (MS Office, AutoCAD, Pyvot)

6. Competențe la formarea cărora contribuie disciplina

Competențe specifice	<p>C3.1 Identificarea și selectarea metodelor de fabricație, control și a structurii componentelor mecanice</p> <p>C3.2 Explicarea și implementarea proceselor și proiectelor aferente tehnologiilor de fabricație și ale metodelor de control adecvate structurilor și componentelor mecanice</p> <p>C3.3 Utilizarea principiilor și metodelor de bază pentru proiectarea tehnologică și fabricația componentelor mecanice cu date de intrare bine definite în condiții de asistență calificată</p> <p>C3.4 Evaluarea pe baza de argumente justificative coerente a calitatii, adaptabilității și limitărilor soluțiilor tehnologice funcționale ale structurilor mecanice</p> <p>C3.5 Proiectarea unor tehnologii de fabricație specifice componentelor mecanice și punerii în funcțiune a unor echipamente mecanice de complexitate medie</p> <p>C4.1 Definirea și descrierea etapelor și elementelor definitorii ciclului de viață al componentelor mecanice</p> <p>C4.2 Definirea și descrierea etapelor și elementelor definitorii ciclului de viață al componentelor mecanice</p> <p>C4.3 Utilizarea principiilor și metodelor de bază pentru evaluarea funcționalității și mentenanța componentelor mecanice, structurilor, echipamentelor în condiții de asistență calificată</p> <p>C4.4 Utilizarea principiilor și metodelor de bază pentru evaluarea funcționalității și mentenanța componentelor mecanice, structurilor, echipamentelor în condiții de asistență calificată</p> <ul style="list-style-type: none"> • C4.5 Proiectarea unor sisteme de monitorizare în funcțiune a echipamentelor mecanice
Competențele profesionale în care se înscriu competențele specifice	<ul style="list-style-type: none"> • C3. Fabricația, controlul și punerea în funcțiune a produselor, echipamentelor și sistemelor mecanice • C4. Exploatarea produselor, echipamentelor și sistemelor mecanice
Competențele transversale în care se înscriu competențele specifice	<ul style="list-style-type: none"> •

7. Obiectivele disciplinei (asociate competențelor de la punctul 6)

7.1 Obiectivul general al disciplinei	<ul style="list-style-type: none"> • Asigurarea pregătirii fundamentale și de specialitate în studiul și proiectarea elementelor componente ale mașinilor, mecanismelor și dispozitivelor
7.2 Obiectivele specifice	<ul style="list-style-type: none"> • Dobândirea de cunoștințe, abilități și competențe în domeniul elementelor componente ale mașinilor privitor la forma constructivă, la variantele întâlnite, la materialele utilizate pentru execuție, calcule cinematice, cinetostatice și la proiectarea organelor de mașini studiate

8. Conținuturi¹¹

8.1 Curs	Număr de ore	Metode de predare ¹²
1. Asamblări prin lipire	2	Expunere cu mijloace multimedia, conversații și explicații asupra tematicii, utilizare applet-uri și simulări numerice la prezentarea fenomenelor, studii de caz și analiza constructivă și funcțională a organelor de mașini studiate. Resurse în format electronic http://www.fih.upt.ro/md.jsp?uid=4 Situație online: Susținerea orelor de curs, prin comunicare online de tip videoconferință, prin acces pe canale de conferință audio-video Zoom. Resurse în format electronic: cv.upt.ro
2. Asamblări filetate prin șuruburi cu bile	3	
3. Asamblări prin strângere	2	
4. Lagăre cu alunecare cu funcționare în regim hidrodinamic; Lagăre hidrostactice	4	
5. Cuplaje intermitente comandate; Cuplaje intermitente automate	4	
6. Transmisii prin roți cu fricțiune	4	
7. Transmisii prin curele dințate	4	
8. Angrenaje cilindrice cu dinți înclinați	4	
9. Angrenaje conice	4	
10. Angrenaje elicoidale	4	
Bibliografie ¹³		
1. Gafițeanu, M., <i>Organe de mașini, vol I,II</i> , Editura Tehnică București, 2001		
2. Horovitz, B., <i>Organe de mașini</i> , București: Ed. Didactică și Pedagogică, 1969		
3. Miklos, I., <i>Organe de mașini. Organe de asamblare</i> , Editura Mirton, Timișoara, 2001		
4. Miklos, I., Miklos, I. Zs., <i>Organe de mașini. Organe ale mișcării de rotație și susținere ale acestora</i> , Editura Politehnica, Timișoara, 2002		
5. Muhs, D., ș.a. <i>Roloff/Matek, Organe de mașini, Vol. I, II</i> , Editura MatrixRom, București, 2008		
8.2 Activități aplicative ¹⁴	Număr de ore	Metode de predare
LABORATOR	14	Explicație, demonstrație, studiu de caz, rezolvarea aplicațiilor individual și în echipă Se va utiliza exercițiul Situație online: Susținerea orelor de laborator, prin comunicare online de tip videoconferință, prin acces pe canale de conferință audio-video Zoom. Resurse în format electronic: cv.upt.ro
Modelarea lagărelor cu rulmenți (exerciții pe calculator)	2	
Modelarea angrenajelor cilindrice (exerciții pe calculator)	2	
Modelarea angrenajelor conice (exerciții pe calculator)	2	
Modelarea angrenajelor conice (exerciții pe calculator)	2	
Probleme din tematica cursului	6	
PROIECT	14	Rezolvarea temei de proiectare individual și în echipă Situație online: Susținerea orelor de proiect, prin comunicare online de tip videoconferință, prin acces pe canale de conferință audio-video

¹¹ Se detaliază toate activitățile didactice prevăzute prin planul de învățământ (tematicile prelegerilor și ale seminariilor, lista lucrărilor de laborator, conținuturile etapelor de elaborare a proiectelor, tematica fiecărui stadiu de practică). Titlurile lucrărilor de laborator care se efectuează pe standuri vor fi însoțite de notația „(*)”.

¹² Prezentarea metodelor de predare va include și folosirea noilor tehnologii (e-mail, pagină personalizată de web, resurse în format electronic etc.).

¹³ Cel puțin un un titlu trebuie să aparțină colectivului disciplinei iar cel puțin un titlu trebuie să se refere la o lucrare de referință pentru disciplină, de circulație națională și internațională, existentă în biblioteca UPT.

¹⁴ Tipurile de activități aplicative sunt cele precizate în nota de subsol 5. Dacă disciplina conține mai multe tipuri de activități aplicative atunci ele se trec consecutiv în liniile tabelului de mai jos. Tipul activității se va înscrie într-o linie distinctă sub forma: „Seminar:”, „Laborator:”, „Proiect:” și/sau „Practică:”.

		Zoom. Resurse în format electronic: cv.upt.ro
TEMA1: Proiectarea unui dispozitiv cu șurub Soluții constructive Proiectarea dispozitivului cu șurub Elaborarea documentației tehnice	8	
TEMA 2: Proiectarea unui cuplaj elastic cu bolțuri Proiectarea cuplajului Elaborarea documentației tehnice	6	
Bibliografie ¹⁵ 1. Anghel, St., Ianici, S, <i>Îndrumar pentru proiectarea mecanismelor cu șurub de mișcare</i> , Lito UEM Reșița, 1993 2. Drăghici, I., <i>Organe de mașini. Probleme</i> , Editura Didactică și Pedagogică, București, 1980 3. Miklos, I. Miklos, I. Zs. <i>Mecanisme și organe de mașini. Lucrări de laborator</i> . Editura Mirton, Timișoara, 2000 4. Miklos, I. Zs., <i>Organe de mașini. Reductoare de turație - îndrumar de proiectare</i> , Editura Pim, Iași, 2012		

9. Coroborarea conținuturilor disciplinei cu așteptările reprezentanților comunității epistemice, asociațiilor profesionale și angajatori reprezentativi din domeniul aferent programului

- Conținutul disciplinei este în concordanță cu cerințele și așteptările angajatorilor reprezentativi

10. Evaluare

Tip activitate	10.1 Criterii de evaluare ¹⁶	10.2 Metode de evaluare	10.3 Pondere din nota finală
10.4 Curs	Înțelegerea și cunoașterea noțiunilor teoretice aferente capitolelor din curs	Examen scris: 2 subiecte teoretice (pondere 1/2 în nota la examen) și 2 aplicații (pondere 1/2 în nota la examen) Situație online: Test grilă online, controlat și temporizat: testele grilă se pot crea pe platforma de CVUPT împreună cu implementarea corecturii automate	60%
10.5 Activități aplicative	S:		
	L: Efectuarea lucrărilor de laborator prevăzute, implicare personală, lucru în echipă la prelucrarea rezultatelor experimentale	Predare și susținere referate laborator Situație online: Predare referate de laborator pe platforma cv.upt.ro, susținerea acestora prin videoconferință zoom	20%
	P ¹⁷ : Prezență la orele de proiect, rezolvarea cerințelor proiectului prin lucru. Finalizarea activității de proiect nu condiționează participarea la examen, nota primită va reprezenta 50% din nota la activitatea pe parcurs.	Predare proiect Susținere proiect Situație online: Predare proiect pe platforma cv.upt.ro, susținerea acestora prin videoconferință zoom	20%
	Pr:		
10.6 Standard minim de performanță (se prezintă cunoștințele minim necesare pentru promovarea disciplinei și modul în care se verifică stăpânirea lor ¹⁸)			
<ul style="list-style-type: none"> • Standardele minime de performanță sunt date de înțelegerea noțiunilor predate la fiecare temă, abordarea corectă a aplicațiilor și dexteritate de calcul 			

¹⁵ Cel puțin un titlu trebuie să aparțină colectivului disciplinei.

¹⁶ Fișele disciplinelor trebuie să conțină procedura de evaluare a disciplinei cu precizarea criteriilor, a metodelor și a formelor de evaluare, precum și cu precizarea ponderilor atribuite acestora în nota finală. Criteriile de evaluare se formulează în mod distinct pentru fiecare activitate prevăzută în planul de învățământ (curs, seminar, laborator, proiect). Ele se vor referi și la formele de verificare pe parcurs (teme de casă, referate ș.a.)


¹⁷ În cazul când proiectul nu este o disciplină distinctă, în această rubrică se va preciza și modul în care rezultatul evaluării proiectului condiționează admiterea studentului la evaluarea finală din cadrul disciplinei.

¹⁸ Nu se va explica cum se acorda nota de promovare.

Data completării

20.09.2021

**Director de departament
(semnătura)**

.....



**Titular de curs
(semnătura)**




.....
Data avizării în Consiliul Facultății¹⁹

07.10.2021

**Titular activități aplicative
(semnătura)**



.....
**Decan
(semnătura)**



¹⁹ Avizarea este precedată de discutarea punctului de vedere al board-ului de care aparține programul de studii cu privire la fișa disciplinei.